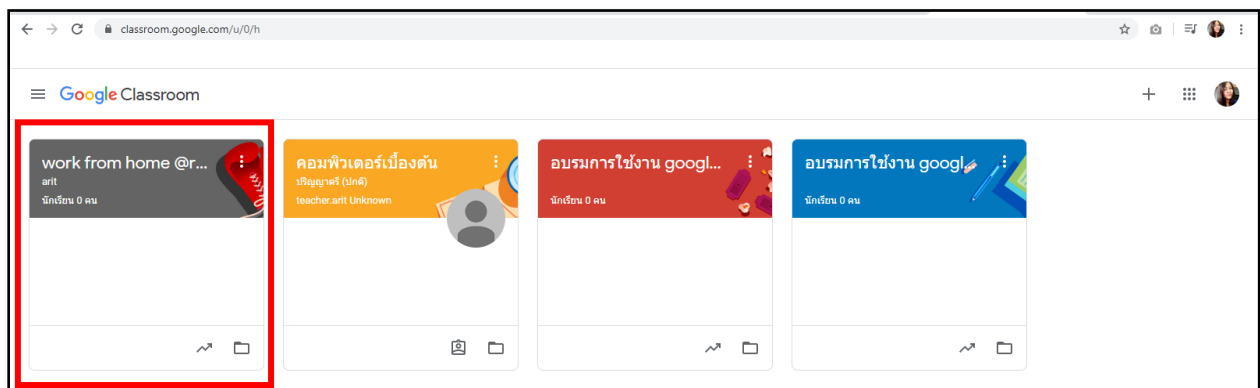


คู่มือการเชื่อมต่อ Google classroom กับ Google Meet

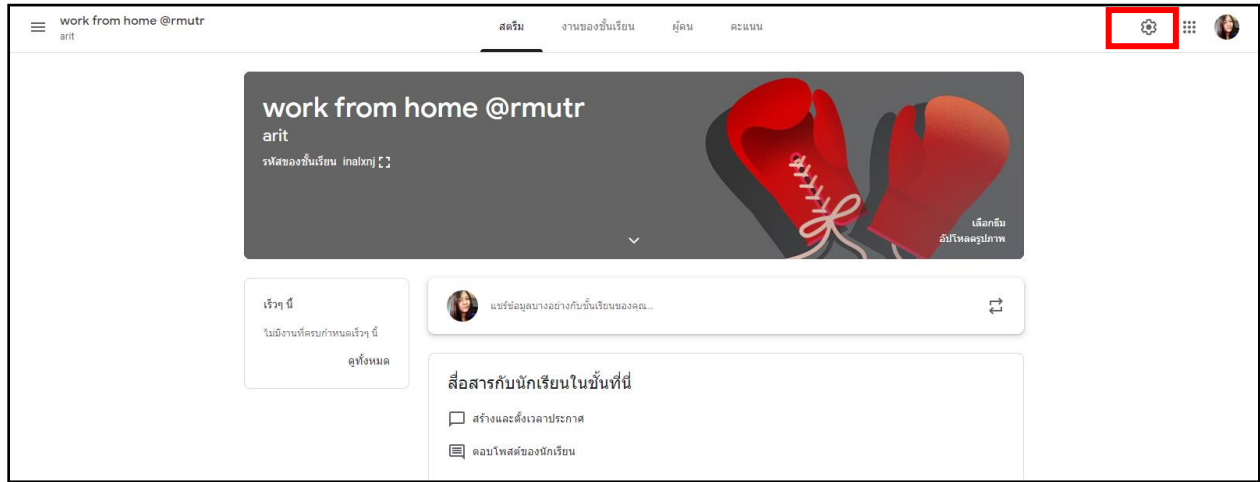
1. เข้าเว็บไซต์ www.google.com โดยทำการเลือก sign in (อีเมลมหาวิทยาลัยฯ) เพื่อความสะดวกในการทำงาน



2. เข้าไปที่เว็บไซต์ <https://classroom.google.com/> จะแสดงรายวิชาที่เคยสร้าง และทำการเลือกรายวิชานั้น เพื่อจะใส่ลิงก์ของ Meet



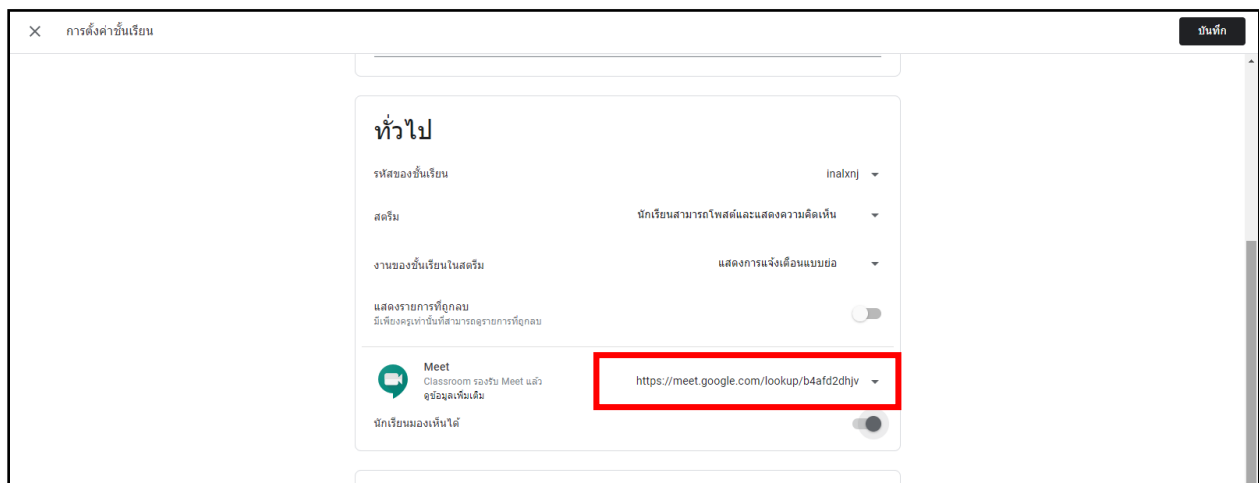
3. คลิกที่ปุ่ม



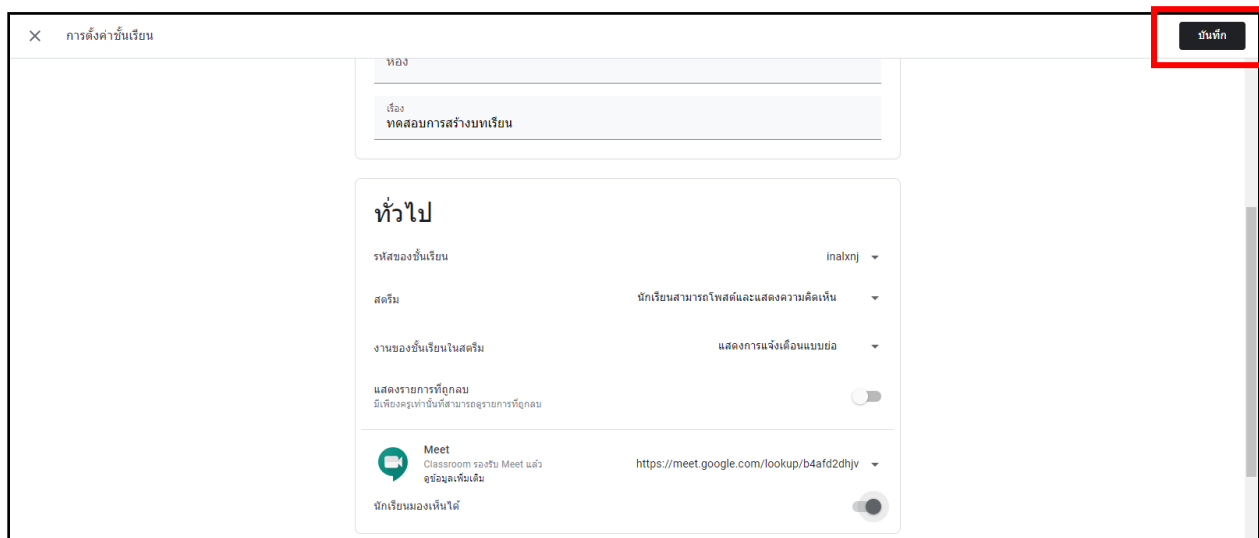
4. ให้คลิกที่ปุ่ม สร้างลิงก์ Meet



5. จะแสดงลิงก์ของ Meet ในรายวิชานั้น



6. คลิกปุ่ม บันทึก



7. ลิงก์ Meet ได้ขึ้นโชว์บนหน้ารายวิชาเป็นที่เรียบร้อยแล้ว

