



คู่มือการใช้งาน

MIM portal ระบบ Self-service reset password

(Register Portal)

โครงการระบบบริหารจัดการบัญชีรายชื่อผู้ใช้งานเครือข่ายระบบสารสนเทศอัตโนมัติ

(Identity Management)

มหาวิทยาลัยเทคโนโลยีราชมงคลธัญบุรี

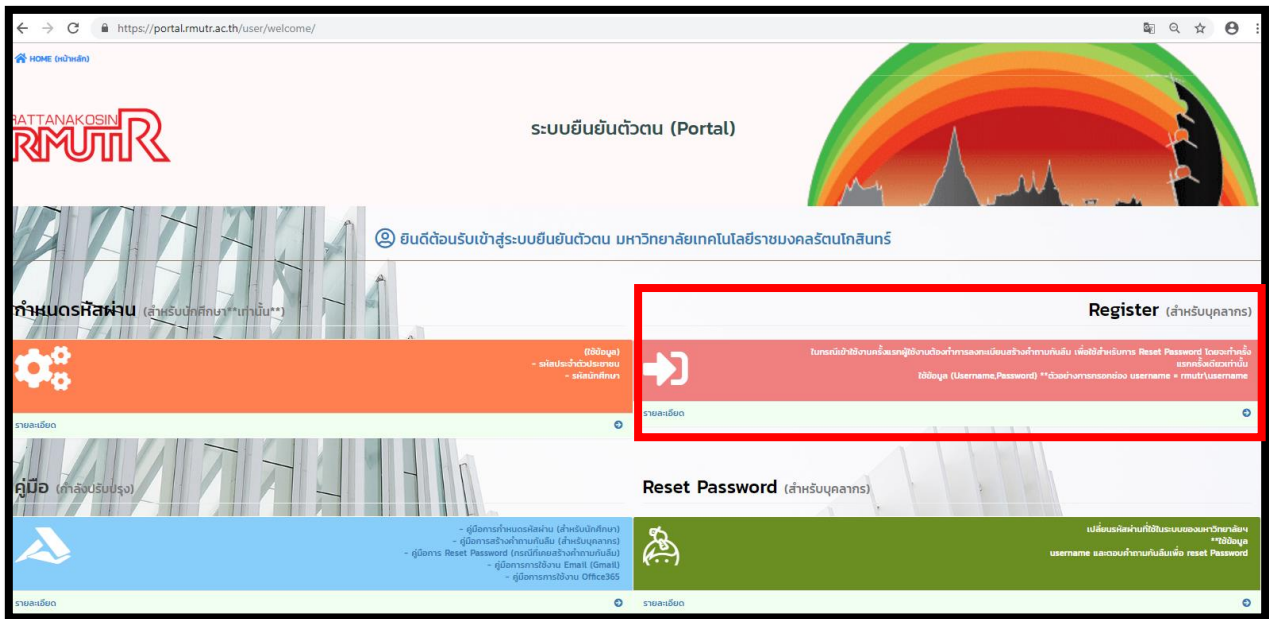
โดย

สำนักวิทยบริการและเทคโนโลยีสารสนเทศ

Register Portal

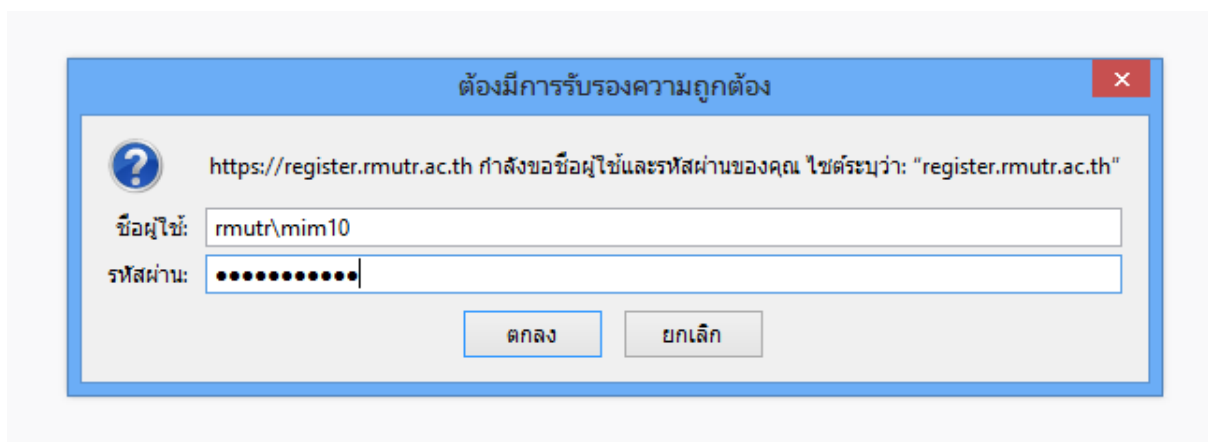
1. User portal (Register Portal) ลงทะเบียนครั้งเดียวเพื่อใช้สำหรับการ Reset Password

1.1. Register portal ให้ผู้ใช้งานเปิด web browser URL <https://portal.rmutr.ac.th/user/welcome/> เลือก “Register”



1.2. ระบบจะปรากฏ windows authen popup ขึ้นมา ให้ทำการใส่ username โดยใส่ในรูปแบบ rmutr\username และ password

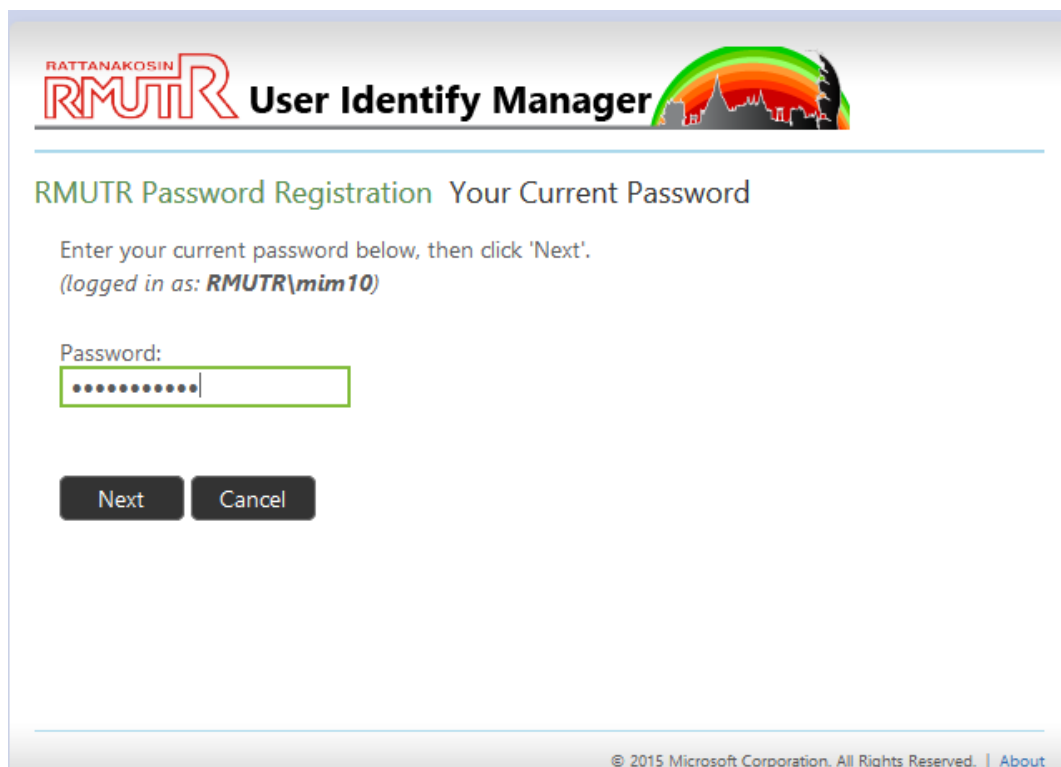
- Username : สำหรับเข้าใช้งานอินเทอร์เน็ต ตย. rmutr\ชื่อ.นามสกุล
- Password : รหัสผ่านปัจจุบันของท่าน



- 1.3. เมื่อ login สำเร็จจะแสดงหน้าจอเพจดังรูป หลังจากนั้นให้กด next



- 1.4. หน้าถัดมาระบบจะให้ทำการใส่ password เพื่อยืนยันตัวตนอีกครั้ง หลังจากนั้นกด next



1.5. หลังจากยืนยันเรียบร้อยแล้ว ระบบจะแสดงคำถาม ผู้ใช้งานต้องระบุคำตอบลงไป โดยคำตอบสามารถใส่เป็นภาษาไทยได้ หลังจากนั้นกด next



RATTANAKOSIN RMUTR User Identify Manager

RMUTR Password Registration Register Your Answers

You must answer at least 3 questions to register.

Each answer must contain at least three characters, and no two answers may be the same.

คุณเกิดที่ไหน

100+300=?

250*10=?

The responses you provide are stored by your organization in Forefront Identity Manager.

Next **Cancel**

© 2015 Microsoft Corporation. All Rights Reserved. | [About](#)

1.6. ในกรณีที่ผู้ใช้งานใส่คำตอบไม่ตรงตามเงื่อนไข ก็จะมีคำเตือนขึ้นมาว่าข้อไหนที่ไม่ตรงตามเงื่อนไข



RATTANAKOSIN RMUTR User Identify Manager

RMUTR Password Registration Register Your Answers

✘ One or more answers do not comply with policy.

You must answer at least 3 questions to register.

Each answer must contain at least three characters, and no two answers may be the same.

คุณเกิดที่ไหน
ต | **Answer is duplicated or has less than four characters.**

100+300=?

250*10=?

The responses you provide are stored by your organization in Forefront Identity Manager.

Next **Cancel**

© 2015 Microsoft Corporation. All Rights Reserved. | [About](#)

1.7. หลังจากใส่คำตอบถูกต้องครบถ้วน กด next เพื่อลงทะเบียนคำถามกันลืม



หมายเหตุ : Register Portal ผู้ใช้ทำการลงทะเบียนครั้งแรกครั้งเดียว เพื่อสร้างคำถามกันลืมใช้สำหรับการ Reset Password ในขั้นตอนต่อไป โดยผู้ใช้งานจะสามารถ Register Portal ได้นั้น ต้องเป็นผู้ใช้งานที่มี Username สำหรับเข้าใช้งานระบบสารสนเทศต่างๆของมหาวิทยาลัยฯ

** หากผู้ใช้งานไม่มี Username ในการเข้าใช้งาน ติดต่อ สำนักวิทยบริการฯ โทร. 2240